



捷波資訊股份有限公司  
JETWAY INFORMATION CO., LTD.

# 捷波資訊股份有限公司 (6161 TWO) 2024 年第一次法人說明會

Dec. 11, 2024  
2:30pm

# 免責聲明

本簡報及同時發佈之相關訊息所提供之資訊除歷史信息外，可能含有前瞻性敘述，這些前瞻性敘述將受各種環境因素、不確定性、推論...等所影響，實際結果可能與這些前瞻性敘述大不相同，本公司不負責其正確性，且不負責更新或修正，投資人應自行判斷與控制風險。

本次法說會中所提供之資訊並未明示或暗示的表達或保證其具有正確性、完整性、或可靠性，亦不代表本公司、產業狀況或後續重大發展的完整論述。此簡報及其內容未經本公司書面許可，任何第三者不得任意取用。

議程

財務重點報告

營運回顧及業務展望



# 財務重點報告



# 2024 年第 3 季合併資產負債表

(新台幣仟元)	2024 年 9 月 30 日		2023 年 12 月 31 日		2023 年 9 月 30 日	
<b>流動資產</b>						
- 現金及約當現金	732,560	40%	865,919	48%	819,046	46%
- 按攤銷後成本衡量之金融資產	90,456	5%	30,705	2%	59,070	3%
- 應收帳款	141,892	8%	106,131	6%	105,391	6%
- 存貨	295,328	16%	298,963	16%	310,911	17%
- 其他	28,023	2%	23,989	1%	28,175	2%
不動產、廠房及設備、使用權資產...等	480,868	26%	450,309	25%	442,709	25%
其他非流動資產	57,772	3%	38,304	2%	28,824	1%
<b>資產總計</b>	<b>1,826,899</b>	<b>100%</b>	<b>1,814,320</b>	<b>100%</b>	<b>1,794,126</b>	<b>100%</b>
<b>流動負債</b>	<b>475,807</b>	<b>26%</b>	<b>313,690</b>	<b>17%</b>	<b>333,814</b>	<b>19%</b>
<b>非流動負債</b>	<b>59,627</b>	<b>3%</b>	<b>50,787</b>	<b>3%</b>	<b>45,751</b>	<b>2%</b>
<b>負債總計</b>	<b>535,434</b>	<b>29%</b>	<b>364,477</b>	<b>20%</b>	<b>379,565</b>	<b>21%</b>
<b>業主權益總計</b>	<b>1,291,465</b>	<b>71%</b>	<b>1,449,843</b>	<b>80%</b>	<b>1,414,561</b>	<b>79%</b>
<b>負債及業主權益總計</b>	<b>1,826,899</b>	<b>100%</b>	<b>1,814,320</b>	<b>100%</b>	<b>1,794,126</b>	<b>100%</b>



# 2024 年第 3 季合併綜合損益表

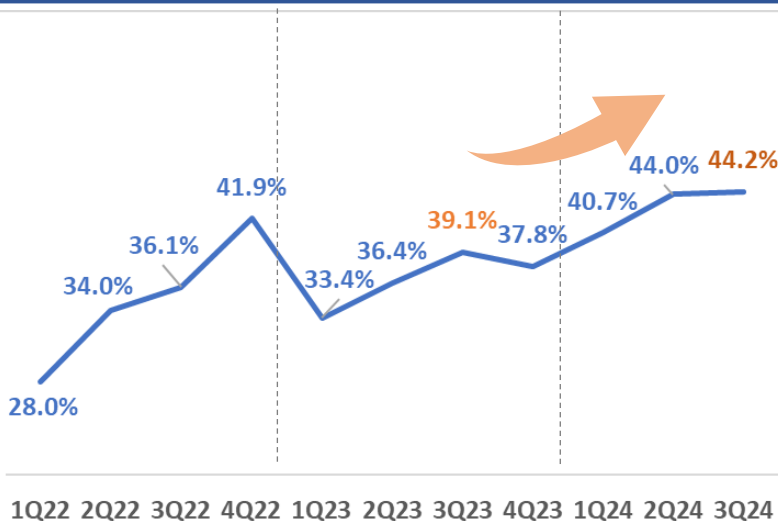
- 第 3 季單季營收、獲利皆較去年同期二位數下滑，但毛利率仍維持在 44.2%。
- 截至第 3 季，營收雖較去年同期衰退 1.6%，但毛利、營業利益及稅後淨利皆較去年同期成長。

(新台幣仟元)	2024 年	2023 年	年增率	2024 年	2023 年	年增率
	第 3 季	第 3 季	%	截至第 3 季	截至第 3 季	%
營業收入	316,626	385,433	-17.9%	977,091	992,962	-1.6%
營業毛利	139,959	150,581	-7.1%	419,975	362,702	+15.8%
毛利率 %	44.2%	39.1%		43.0%	36.5%	
營業費用	80,825	74,422	+8.6%	248,744	230,131	+8.1%
營業利益	59,134	76,159	-22.4%	171,231	132,571	+29.2%
稅後淨利	44,757	68,114	-34.3%	155,364	118,690	+30.9%
EPS (\$)*	\$0.71	\$0.91	-21.5%	\$2.19	\$1.58	+38.5%

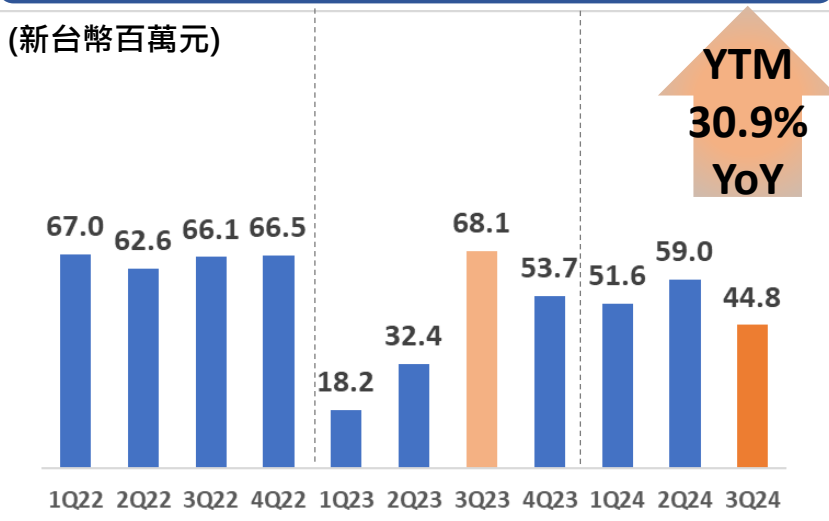
\* EPS 以加權流通在外股數計算，2024 年第 3 季為 62,758 仟股，2024 年截至第 3 季為 70,878 仟股，2023 年則為 74,983 仟股。

# 2024 年第 3 季財務重要指標

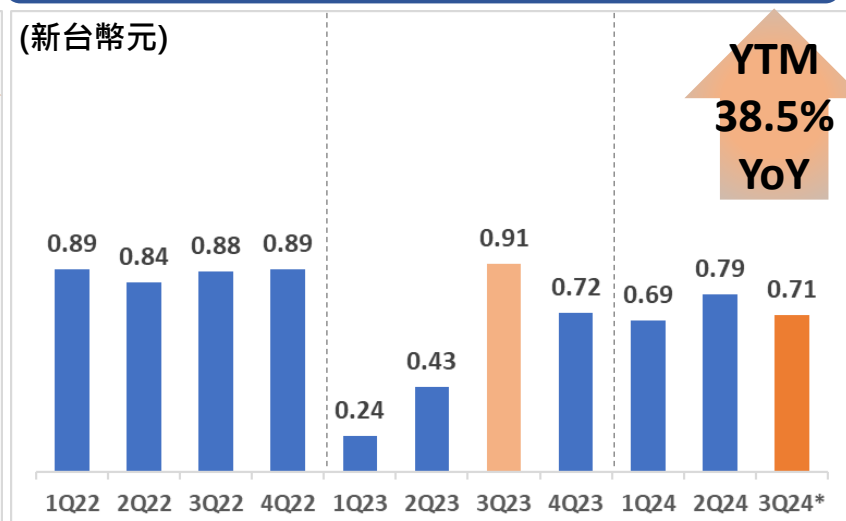
## 毛利率



## 稅後淨利



## EPS



受惠於持續降低代工比例，並強化主力產品銷售，今年各季度毛利率都較去年同期為佳，截至 2024 年 9 月為止達 43.0%。

在各季度持續保持高毛利率下，稅後淨利今年度皆表現穩定，截至 2024 年 9 月為止，已較去年同期成長 30.9%。

本年度 EPS 表現持續穩定，第 3 季也已完成現金減資 25%，截至 2024 年 9 月為止，EPS 已達 \$2.19，較去年同期成長 38.5%。

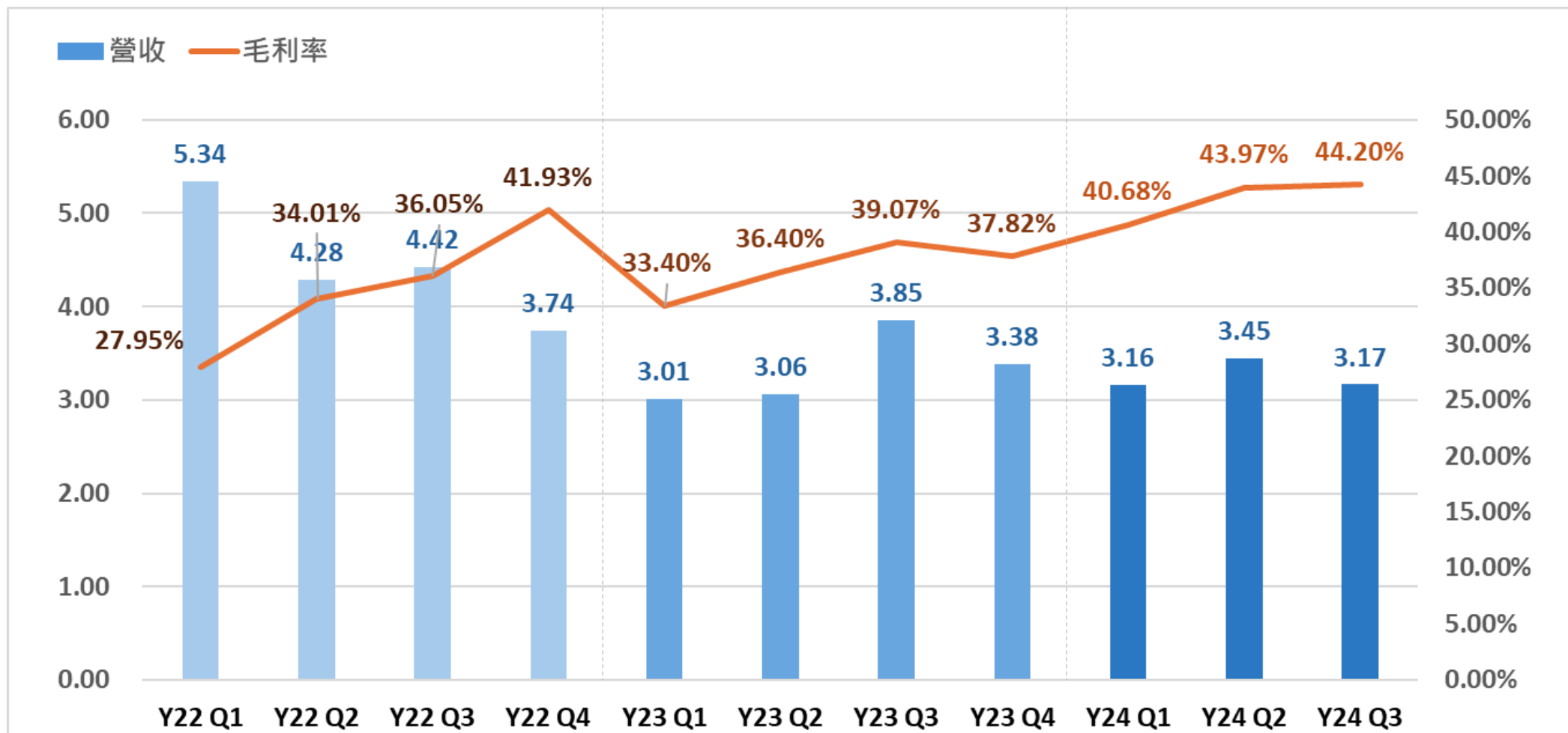
\* EPS 以加權平均流通在外股數計算。



# 營運回顧及業務展望

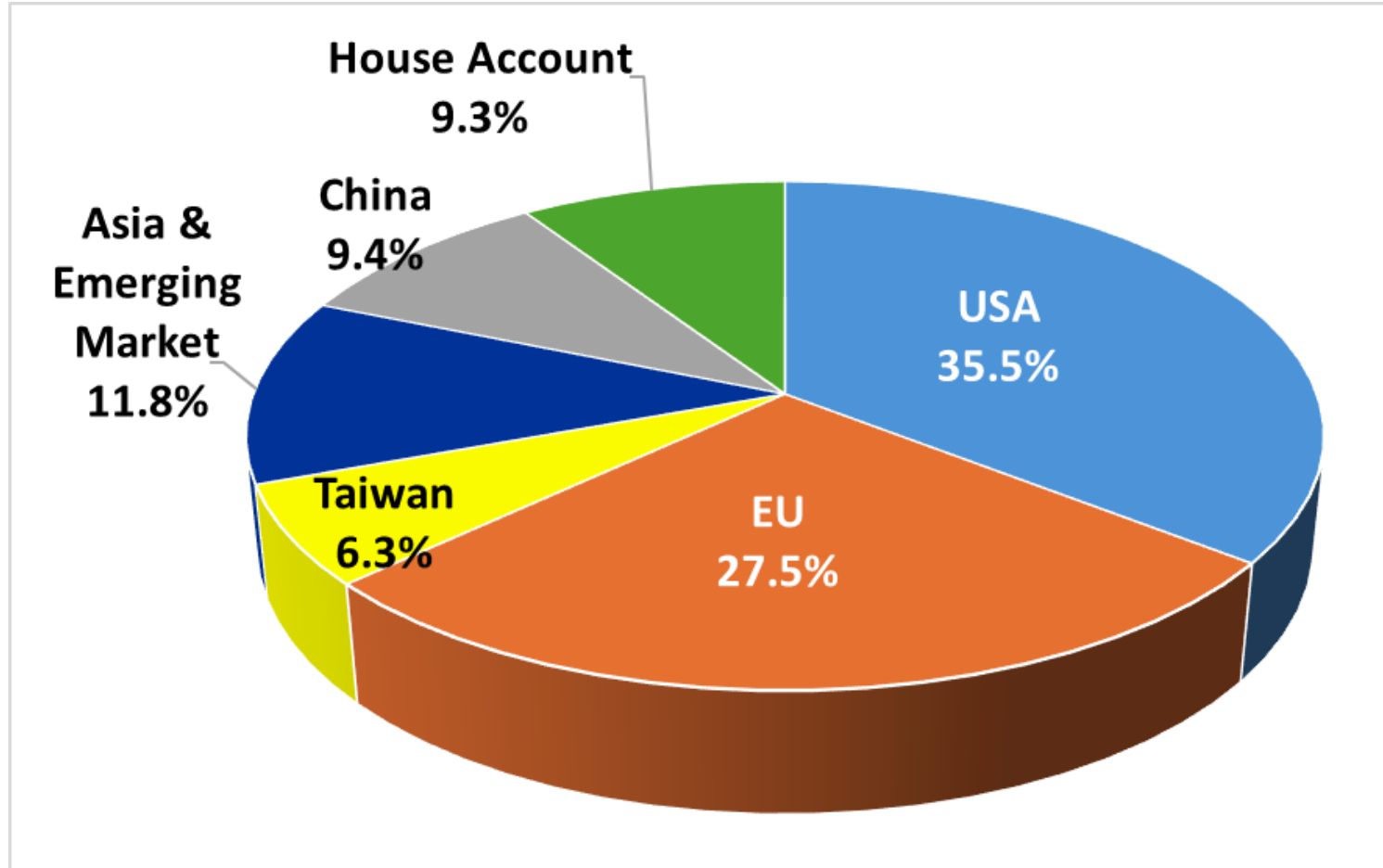
# 各季度營收與毛利

營收：第3季單季年減 17.9%，季減 8.2%，截至第3季年減 1.6%。



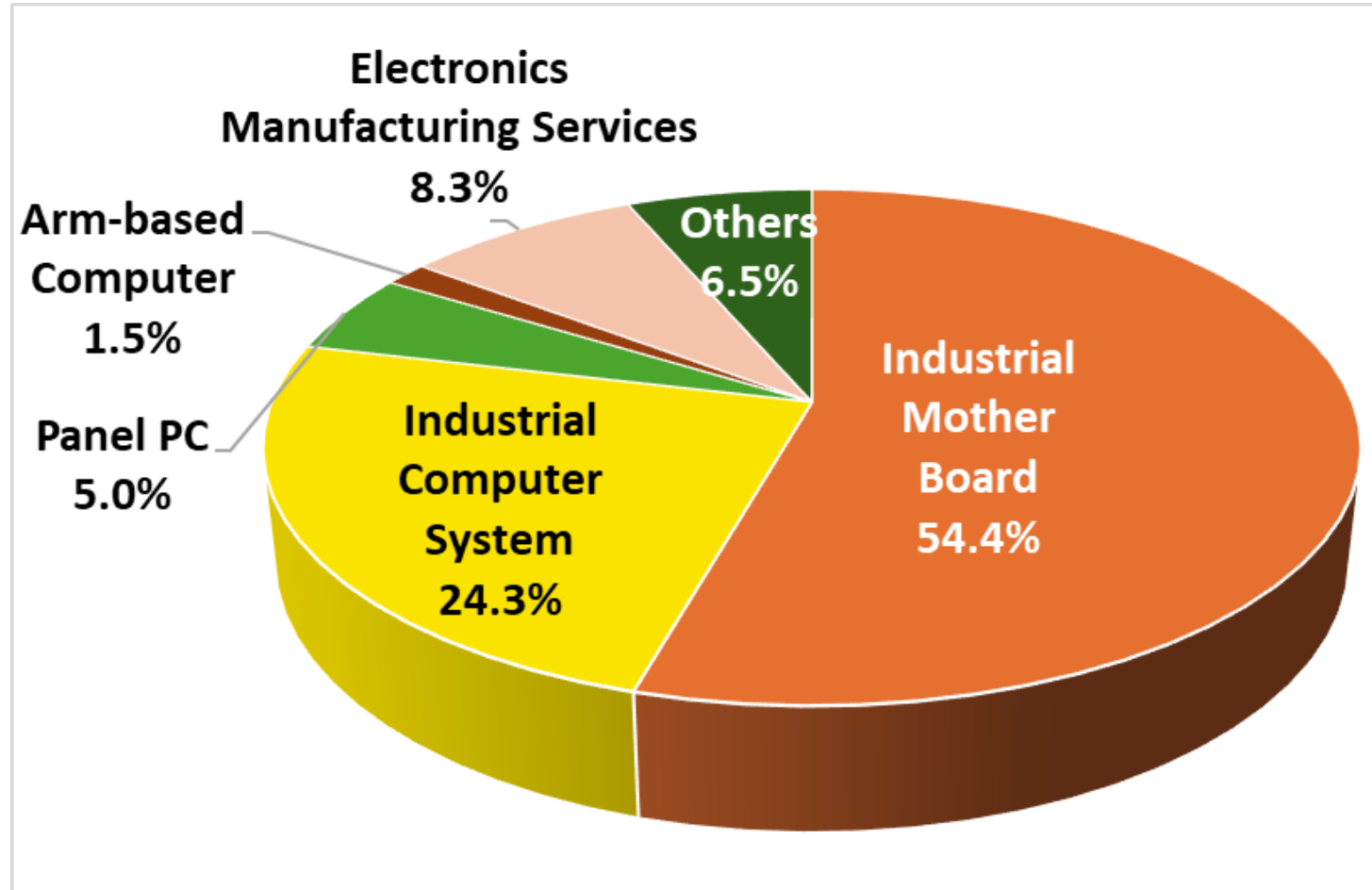
# 銷售區域分佈

2024 年截至第 3 季



# 產品組合

2024 年截至第 3 季



# 2025 營運展望



**01.** 零售 & 循環經濟  
專案發酵，帶動  
2025 營收成長。



**03.** 股本減少(減資)，  
獲利提升，EPS  
增加。



**02.** 產品組合優化，  
高毛利產品比重  
增加，提高毛利  
率。



**04.** 新增 SMT 產線，  
增加 25% 產能，  
因應集團成長所  
需。





捷波資訊股份有限公司  
JETWAY INFORMATION CO., LTD.

# THANK YOU

Follow Jetway



[support\\_team@jetway.com.tw](mailto:support_team@jetway.com.tw)



YOUKU

